

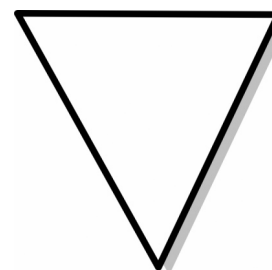
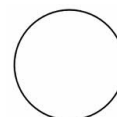

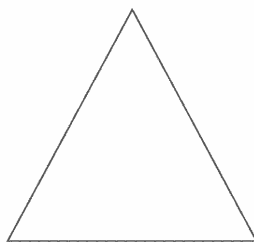


INVESTICE DO ROZVOJE VZDĚLÁVÁNÍ

Základní škola Novosedly, okres Břeclav, příspěvková organizace


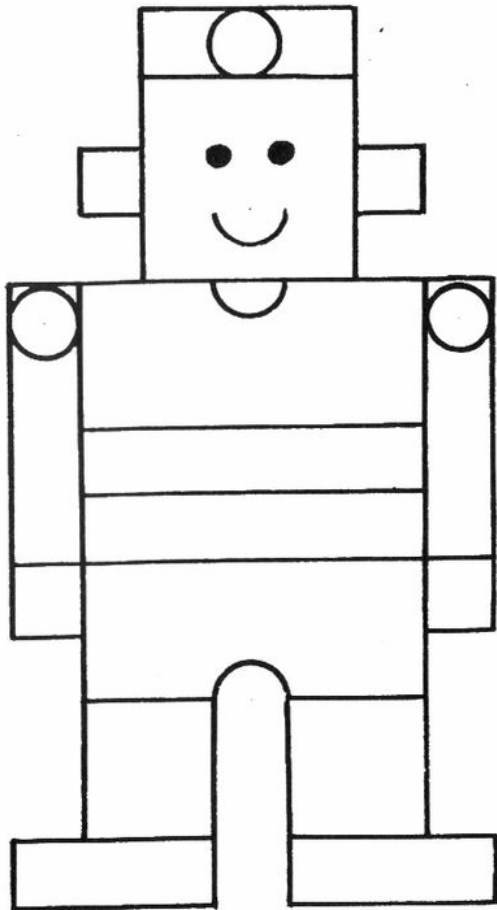
- Šablona č.:** IV./2 Matematika
2. TO - Geometrie
- Název:** Poznávání geometrických tvarů I.
- Anotace:** Vyvození tvarů dle základních znaků, názorná ukázka modelů a věcí téhož tvaru ve třídě.
- Autor:** Mgr. Olga Harajová
- Jazyk:** Český
- Datum:** 25. 3. 2011
- Ročník:** 1.
- Předmět:** Matematika
- Očekávaný výstup:** Propojení frontální výuky s učením v pohybu, prohloubení vědomostí, znalostí o geometrických tvarech.
- Klíčová slova:** Geometrický tvar, čtverec, trojúhelník, kruh, obdélník
- Druh učebního materiálu:** Pracovní list

Poznávání geometrických tvarů I.

1. Vybarvi jednou barvou stejné tvary.



2. Vybarvi podle zadání:



3. Nakresli:

5 modrých kruhů

4 zelené trojúhelníky

3 červené obdélníky

2 žluté čtverce

4. Nakresli obrázek z těchto geometrických tvarů:

4 čtverce, 5 kruhů, 8 obdélníků, 10 trojúhelníků

Zdroje obrázků:

http://nd03.jxs.cz/519/904/758bec70a6_64804602_o2.gif

http://nd03.jxs.cz/928/112/8866a74d3e_62579513_o2.gif

<http://www.brideonline.co.nz/media/Styles/rectangle.gif>

<http://www.aspose.com/docs/download/attachments/10617679/Adding+Rectangle+Shape+to+Slide-001.png?version=1&modificationDate=1325505571860>

<http://jrwilson.ws/files/users/c/94AB404936CD423AE040A8C0AC001F5C/48929ee4942d6b56931dc8c6cb85f7e3.gif>

<http://www.easyvectors.com/assets/images/vectors/afbig/flowchart-symbol-triangle-clip-art.jpg>

<http://www.probertencyclopaedia.com/j/Scalene%20Triangle.jpg>

<http://www.predskolaci.cz/wp-content/uploads/2010/06/panaci-02.jpg>